

★ 1 Welke zin is goed, zin a of zin b?
Kruis aan.

- a Bed ziek ligt in Piet.
- b Piet ligt ziek in bed.

- a Hij heeft pijn in zijn buik.
- b Hij heeft pijn in zijn buik

- a Mam zegt, schuld is het je eigen.
- b Het is je eigen schuld, zegt mam.

- a ja, kreunt Piet zacht.
- b Ja, kreunt Piet zacht.

- a Ik at te veel snoep.
- b Ik snoep te veel at.

- a mam legt een hand op zijn hoofd
- b Mam legt een hand op zijn hoofd.

- a Het komt allemaal weer
- b Het komt allemaal weer goed.

Dit ga je leren

Je leert wat een zin is.

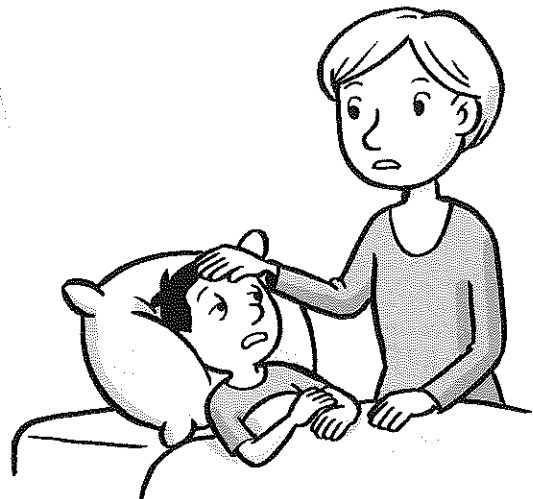
Dit moet je weten

Een zin is een rij woorden die samen iets betekenen.

Een zin begint met een **hoofdletter** en eindigt met een **punt**.

Dit is een zin:

De agent heeft een pen.



★ 2 Waarom is de zin niet goed?
Kruis aan.

Kies uit:

- a Geen hoofdletter.
- b Geen punt.
- c Woorden staan door elkaar.
- d Er is een woord weg.


- 1 Als groot ben, word ik agent.
- 2 Dan ik draag een klep met een pet.
- 3 Ik fiets door de stad
- 4 ik help bejaarden met oversteken.
- 5 mensen wijs ik de weg.
- 6 Maar het liefst vang boeven.
- 7 Ik sla ze in de boeien

a	b	c	d
<input type="radio"/>	<input type="radio"/>	<input type="radio"/>	<input checked="" type="radio"/>
<input type="radio"/>	<input type="radio"/>	<input type="radio"/>	<input type="radio"/>
<input type="radio"/>	<input type="radio"/>	<input type="radio"/>	<input type="radio"/>
<input type="radio"/>	<input type="radio"/>	<input type="radio"/>	<input type="radio"/>
<input type="radio"/>	<input type="radio"/>	<input type="radio"/>	<input type="radio"/>
<input type="radio"/>	<input type="radio"/>	<input type="radio"/>	<input type="radio"/>
<input type="radio"/>	<input type="radio"/>	<input type="radio"/>	<input type="radio"/>


1 Lees de vragen.
Maak zinnen.



Bas




Jan



An



Ezra



Daan

- 1 Wie verft de muur?
- 2 Wie veegt de vloer?
- 3 Wie leest het boek?
- 4 Wat knipt Daan?
- 5 Wat drinkt Bas?

An verft de muur.

Dit ga je leren

Je leert hoe je een **zin** maakt.
Dat doe je door vragen te stellen over het werkwoord.

Dit moet je weten

Je maakt een **zin** door te vragen wie of wat doet.

aait

Wie aait?

Mijn zusje aait.

Wat aait mijn zusje?

Mijn zusje aait een hondje.

2 Maak zinnen.

werkwoord wie ...? wat ... zij?

1 verft de vrouw de muur

De vrouw verft de muur.

2 maakt het meisje een grap

3 gooit oma de bal

4 geeft tante een hand

5 eet het meisje een ei

6 zoekt de juf een krijtje

★ 1 Zet een streep onder de klinkers.

- | | |
|--------------|-------------|
| 1 duw | 5 nieuwjaar |
| 2 vooruit | 6 natuur |
| 3 muziek | 7 lees |
| 4 schuurdeur | 8 brutaal |

★ 2 Verdeel het woord in klankgroepen.

- | | |
|---------------|-------------------------|
| 1 oorlog | <u>oor</u> + <u>log</u> |
| 2 voetbal | _____ |
| 3 ingang | _____ |
| 4 kleuters | _____ |
| 5 kleurtje | _____ |
| 6 dagboek | _____ |
| 7 uitgaan | _____ |
| 8 schoorsteen | _____ |

3 Verdeel het woord in klankgroepen.
Schrijf het woord in de goede rij.

- Kies uit:
- | | | | | |
|----------|------------|-------------|------------|-----------|
| kopbal | boei | spoorzoeken | drie | sneeuwpop |
| rekenles | kinderkoor | elf | oorsmeer | kleuren |
| acht | zeester | eend | ziekenhuis | |

1 klankgroep

boei

2 klankgroepen

kop + bal

3 klankgroepen

spoor + zoe + ken

Dit ga je leren


Je leert hoe je woorden verdeelt in klankgroepen.

Dit moet je weten

In een klankgroep staat altijd een klinker.

vis heeft één klankgroep: vis
meester heeft twee klankgroepen: mees + ter

1 Welke zin hoort bij welk pictogram?
Trek een lijn.

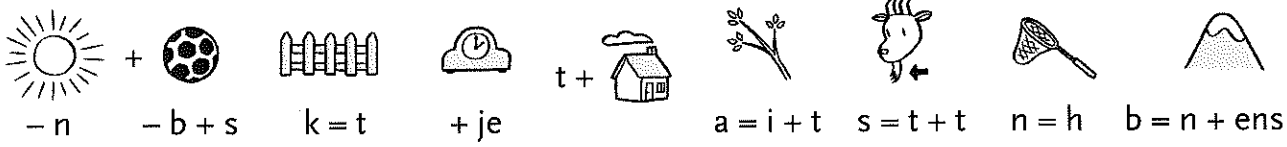


Dit ga je leren
Je leert wat **pictogrammen** zijn.

Dit moet je weten
Een **pictogram** is een plaatje dat iets vertelt.
Een pictogram moet heel duidelijk zijn.

- 1 Pas op, hier lopen mensen.
- 2 Dit is een plaats om te stoppen en een hapje te eten.
- 3 Je mag niet omkeren.
- 4 Je mag niet harder dan 50 rijden.
- 5 Hier moet je rechtsaf slaan.

2 Los de rebus op.



3 Teken een pictogram bij een van de zinnen.

Kies uit:

- Het is verboden een ijsje te eten.
- Het feest begint om 3 uur.
- Honden moeten aan de lijn.

