

1 Zet een streep onder de zelfstandige naamwoorden.
Op elke regel staan er twee.

- 1 Als een schelp bij de zee
- 2 Als een dak bij het huis
- 3 Als een koek bij de thee
- 4 Als de staart bij de muis

- 5 zo hoort het sap bij het glas.
- 6 en de hak bij de schoen.
- 7 zo hoort de juf bij de klas.
- 8 en de smak bij een zoen.

Dit ga je leren

Je leert wat een zelfstandig naamwoord is.

Dit moet je weten

Een zelfstandig naamwoord is een woord voor een mens, dier of ding.



man




kat



fiets

2 a Kijk goed naar de tekening.
Schrijf de zelfstandige naamwoorden erbij.

huis - muis



b Schrijf bij elk woord een zelfstandig naamwoord dat rijmt.

3 Zet een streep door de zelfstandige naamwoorden.
Lees eerst zo →
en dan zo ↓
Het zijn er acht.

r	a	u	t	e	h	e	t
u	e	e	n	m	b	a	l
p	k	o	o	d	e	r	r
s	d	r	o	w	b	a	a
i	u	m	t	v	r	a	z
s	l	a	k	u	o	m	g
e	d	u	i	f	o	i	n
c	y	r	i	l	d	e	p

1 a Lees de zin.
Zet een streep onder het lidwoord en het zelfstandig naamwoord.

- 1 De hond slaapt in de mand.
- 2 De duif zit op het dak.
- 3 Door het gras kruipt een slak.
- 4 Koos leest de krant.
- 5 De poes sluipt door het huis.
- 6 Op zoek naar een muis.
- 7 En ik? Ik lig in de zon.

b Kleur een groen.
Kleur de rood.
Kleur het blauw.

2 Kijk naar de tekeningen.
Vul de goede woorden in.

Kies uit: man kat mus worm hek
grond tuin gras hapje bek

Een man zit in de tuin.

In het _____ hipt een _____.

Ze pikt in de _____.

Een _____ springt over het _____.

Hij heeft wel zin in een _____.

Ksss, ksss, sist de _____.

De _____ vliegt weg.

Met de _____ in de _____.



Dit ga je leren

Je leert wat een lidwoord is.

Je leert waar een lidwoord bij hoort.

Dit moet je weten

de	het	een
jongen	meisje	jongen, meisje
aap	schaap	aap, schaap
tafel	huis	tafel, huis



★ 1 Maak van de twee zelfstandige naamwoorden een nieuw woord.

1 Wendy zit op het gras + veld.

grasveld

2 Ze schrijft in haar dag + boek.

3 Gijs rijdt op het fiets + pad.

4 Hij droomt van een doel + punt.

5 Kijk, daar valt een boom + blad.

6 Het is tijd voor de ijs + muts.

★ 2 Kies uit elke rij een zelfstandig naamwoord. Maak daarmee een nieuw zelfstandig naamwoord. Trek een lijn. Schrijf het woord op.

punt

boek

thee

schoen

fiets

doek

jas

blik

dag

bel

koek

muts

puntmuts

hand

bal

voet

zak

Dit ga je leren

Je leert hoe je een **samenstelling** maakt.


Dit moet je weten

Je maakt een **samenstelling** door twee woorden aan elkaar te plakken.

fiets + bel

fietsbel

- ★ 1 Trek een lijn van a naar b, dan van b naar c en zo verder tot aan z.
Als je het goed doet, ben je een ster!



Dit ga je leren

Je leert wat het **alfabet** is.
Je kunt het alfabet opzeggen van a tot z.

Dit moet je weten

Het **alfabet** heeft 26 letters.
a b c d e f g h i j k l m n o p q
r s t u v w x y z
De letters staan altijd in deze volgorde.

- ★ 2 Lees de stukjes van het alfabet.
Er zijn een of twee letters weg.
Schrijf het stukje alfabet goed op.

b d e f

b d e f

k m n p

k l n p

g i j k

g i j

o p s

o p s

s t v

s t v

w y z

w y z

- 3 Zet de namen in de volgorde van het alfabet.

teun

ans

floor

sanne

karim

lies

hassan

ans

rob

willemijn