

★ 1 a Vul de puzzel in.


Kies uit: appelstroop kerstboom taakstraf  
uitspraak waterstraal ijsbeer

1 Papier prikken als straf heet een ...



3 Hoe je woorden uitspreekt, heet je ...

4 Een gezond, maar zoet broodbeleg is ...



1	t	a	a	k	s	t	r	a	f				
3													
5													
6													

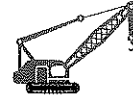
b Welk woord lees je in de grijze balk?

\_\_\_\_\_

Dit ga je leren

Je leert hoe je woorden schrijft die bestaan uit twee andere woorden.

hijskraan



kerstboom

Dit moet je weten

De twee woorden vormen samen een nieuw woord. Je schrijft het woord aan elkaar.

kerst + boom → kerstboom

sport + tas → sporttas

uit + spraak → uitspraak

★ 2 Trek een lijn. Schrijf het woord op.

Tip: Er zijn meerdere antwoorden mogelijk.

brand	_____	soort	_____
dienst	_____	straat	_____
hoofd	_____	weer	<i>brandweer</i>
herfst	_____	plicht	_____
markt	_____	stof	_____
tekst	_____	plaats	_____

1 Trek een lijn. Schrijf het woord op.

het	zij	_____
broek	zelfde	<i>hetzelfde</i>
nood	zaam	_____
op	zet	_____
op	zaak	_____
zeld	zak	_____



Dit ga je leren

Je leert hoe je woorden schrijft waarbij de z in het midden klinkt als s.



rugzak

vuilniszak

Dit moet je weten

Je hoort in het midden van het woord **s**.

Je schrijft z.

2 z of sz? Schrijf het woord op.

- 1 Tina is werkzaam in de leeszaal.
- 2 Daar moet het ontzettend stil zijn.
- 3 En Tina is zelf alleins spraakzaam.
- 4 Praten is een noodzaak voor haar.
- 5 Ze is een rauwere babbelkous.
- 6 In haar vrije tijd kan ze zich enigins uitleven.
- 7 Dan gaat ze naar de dansaal.
- 8 Als Tina langrij danst, hoor je haar praten.
- 9 'Eén, twee, drie, één, twee, drie,' steeds hetzelfde.

*werkzaam, leeszaal*

3 z of sz? Schrijf het woord op.

- 1 Zoran is enigins in paniek.
- 2 Hij had een brief voor Zara in zijn j zak.
- 3 Heeft hij die gepost zonder postegel?
- 4 Straks belandt die brief in een vuilniak!

★ 1 Schrijf het woord op.

Kies uit: aardbei bereikbaar boerderij  
bijdrage keihard pastei

- 1 Meike bakt een pastei.
- 2 De korst wordt helaas k\_\_\_\_\_.
- 3 Gelukkig woont Meike op een b\_\_\_\_\_.
- 4 Fruit is voor haar b\_\_\_\_\_.
- 5 Dus plukt Meike voor iedereen een a\_\_\_\_\_.
- 6 Dat is haar b\_\_\_\_\_ aan de maaltijd.



★ 2 ij of ei? Schrijf het woord op.

- 1 We nemen afsched van juf Marjolein.
- 2 Ze verhuist naar Nemegen.
- 3 Thijs denkt dat die stad in Overessel ligt!
- 4 Aardrekskunde is niet echt zijn terren.
- 5 Iedereen was tedelijk erg van slag.
- 6 Haar nieuwe school was onze veand.
- 7 Toen krabbelden we weer overend.
- 8 Juf Marjolein krijgt een groots afsched.
- 9 Onze bedrage aan het afsched is een lied.
- 10 We verzinnen allerle teksten.
- 11 Uitendelek zijn we het eens.
- 12 Bij de repetitie zingt iedereen ongelek.
- 13 Alleen het refren zetten we tegelek in.
- 14 Je moet dichterbe wonen juf Marjolein!
- 15 We hebben nog veel onderwes van je nodig!

*afscheid*

Dit ga je leren

Je leert hoe je woorden met ei en ij schrijft.



trein

afscheid



ijs

batterij

Dit moet je weten


Woorden met ei en ij zijn weetwoorden.

Je leert deze woorden uit je hoofd.

Het ei-web kan je daarbij helpen.

★ 1 a Vul de puzzel in.

Kies uit: applaus boekhouder kauwgom  
touw ladder tweevoud vrachtauto



3 Iemand die de inkomsten en uitgaven bijhoudt.

4 Tweemaal hetzelfde doen.

5 Hard klappen.



↓

1	v	r	a	c	h	t	a	u	t	o
2										
			3							
4										
5										
6										

b Welk woord staat er in de grijze balk?

\_\_\_\_\_

★ 2 ou of au? Schrijf het woord op.

- 1 Onze oude schouwburg was gekraakt.
- 2 Al jaren klonk er geen applaus meer.
- 3 Nu komt er weer leven in de braderij.
- 4 Er komt een vegetarisch restaurant.
- 5 Daar kun je lekker rijk eten!
- 6 Vorige maand was de aanhouding van de krakers.
- 7 'Het gebouw is dicht voor verbodwing,' zegt de eigenaar.
- 8 Maar hoe betrouwbaar is hij?
- 9 We hebben nog nooit één bouwvakker gezien.

*schouwburg* \_\_\_\_\_

\_\_\_\_\_

\_\_\_\_\_

\_\_\_\_\_

\_\_\_\_\_

\_\_\_\_\_

\_\_\_\_\_

Dit ga je leren

Je leert hoe je woorden met au en ou schrijft.



pauw



hout

applaus

springtouw

Dit moet je weten

Woorden met au en ou zijn weetwoorden.

Je leert deze woorden uit je hoofd.

Het au-web kan je daarbij helpen.

★ 1 Onderstreep de werkwoorden.

- 1 Darren en Roy gaan bij opa logeren.
- 2 Hun oma is een tijdje geleden gestorven.
- 3 Sindsdien zijn ze nooit lang bij opa geweest.
- 4 Zal het weer gezellig worden?
- 5 Darren zou liever niet gaan.
- 6 Roy wil opa juist opvrolijken.

Dit ga je leren

Je leert wat het gezegde is.  
Je leert hoe je het gezegde vindt in een zin.

Dit moet je weten

- Alle werkwoorden in een zin vormen samen het gezegde.
- Een van de werkwoorden is de **persoonsvorm**.
- Bijna elke zin heeft een onderwerp en een gezegde.

voorbeeld

Nanouck is in Groenland geboren.

★ 2 Omcirkel het onderwerp. Onderstreep het gezegde.

- 1 Opa is een beetje veranderd.
- 2 Hij wil wel graag iets koken.
- 3 Maar hij laat steeds dingen vallen.
- 4 'Willen jullie van de vloer eten?'
- 5 Of zullen we een frietje halen?'
- 6 De ingrediënten blijven op de keukenvloer liggen.



3 Onderstreep het gezegde. Omcirkel de persoonsvorm.

- 1 [Darren] Opa (kan) wel wat hulp gebruiken.
- 2 [Roy] We moeten iets leuks met hem gaan doen.
- 3 [Darren] Eerst gaan we maar eens schoonmaken.
- 4 [Roy] Mama moest je eens horen!
- 5 [Darren] Wil je haar alsjeblieft niets vertellen?
- 6 [Roy] Juist wel! Of wil jij soms elke dag voor opa zorgen?



★ 1 Onderstreep de twee woorden van het samengestelde werkwoord.

- |               |                                 |
|---------------|---------------------------------|
| 1 nazeggen    | Zeg mij maar <u>na</u> .        |
| 2 leegdrinken | Ik drink de blauwe beker leeg.  |
| 3 schoonvegen | Ik veeg de bruine tafel schoon. |
| 4 neerleggen  | Ik leg de groene appel neer.    |
| 5 aandoen     | Ik doe de oranje jas aan.       |
| 6 opzetten    | En ik zet de rode muts op.      |



**Dit ga je leren**

Je leert wat een **samengesteld werkwoord** is.

**Dit moet je weten**

- Een **samengesteld werkwoord** bestaat uit twee woorden.
- De twee woorden staan in een zin vaak niet naast elkaar en niet aan elkaar.
- Beide woorden van het werkwoord horen bij het gezegde van de zin.

**opendoen**

Ik doe de deur open.

★ 2 Onderstreep het gezegde. **Let op:** soms staan er twee. Schrijf het hele werkwoord erachter.

- 1 Misha doet mee aan een hardloopwedstrijd.
- 2 Zijn vader moedigt hem aan langs de kant.
- 3 Daar komt hij voor de eerste keer langs.
- 4 Hij ademt rustig in en hij ademt rustig uit.
- 5 Zijn vader roept hem heel hard toe.
- 6 Maar Misha kijkt niet op en kijkt niet om.

**hele werkwoord**

*meedoen*

---



---



---



---

3 Schrijf het hele werkwoord achter de zin.

- 1 Noah speelt graag samen met Timo.
- 2 Hij nodigt hem uit bij hem thuis.
- 3 Na twee uur komen we aan.
- 4 Na het feest ruimen we samen op.
- 5 Annelie komt vrijdag laat thuis.
- 6 Ze slaapt zaterdagmorgen lekker uit.

**hele werkwoord**

*samenspelen*

---



---



---



---